



Gestion
de patrimoine



RBC Gestion de patrimoine en ligne

Des questions ? Nous sommes là pour vous – communiquez avec notre centre-ressource au 1 888 820-8006 ou avec l'équipe de votre conseiller en placement.

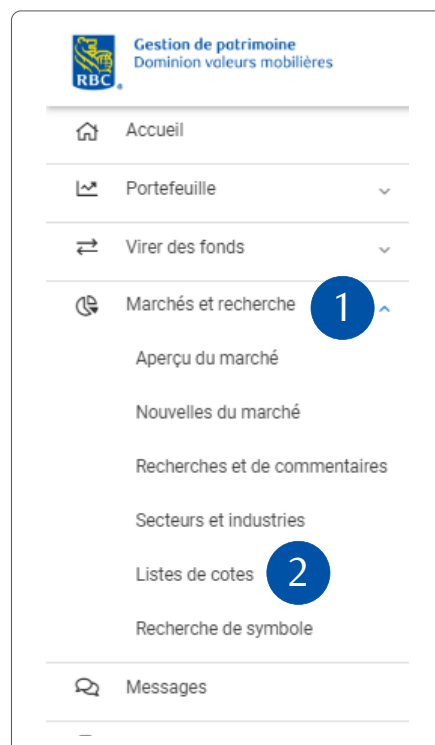
Créer des listes de cotes pour faire le suivi de vos placements

Grâce aux listes de cotes de RBC Gestion de patrimoine en ligne, vous pouvez surveiller des titres en un coup d'œil.

Vous pouvez créer jusqu'à 50 listes de cotes personnelles, chacune contenant jusqu'à 100 titres à surveiller, y compris des listes de cotes correspondant à vos avoirs, par exemple. Vous pouvez également faire le suivi des informations relatives aux dividendes, aux fonds communs de placement et aux FNB dans vos listes de cotes. (Veuillez noter que les cotes des titres qui figurent dans une liste sont retardées de 15 minutes.)

Il est facile d'ajouter, de modifier et de supprimer des listes de cotes en toute sécurité à partir de votre ordinateur personnel, de votre tablette ou de votre téléphone intelligent. Voici comment procéder :

1. Connectez-vous à RBC Gestion de patrimoine en ligne (allez à www.rbc.ds.com/fr/ et cliquez dans le coin supérieur droit), cliquez sur « Marchés et recherche » (1) et sélectionnez « Listes de cotes » (2).



2. Cliquez sur « Créer une nouvelle liste de cotes » pour créer une nouvelle liste.

Liste Des Cotes

Sélectionner une liste des cotes

Holdings

Nommez votre liste de cotes (1) et ajoutez les symboles des titres (2) que vous souhaitez afficher dans la liste. Vous pouvez ajouter jusqu'à 100 symboles par liste de cotes.

Créer La Liste Des Cotes

Nom de la liste des cotes

Holdings **1**

Ajouter des symboles à la liste des cotes

RY **2**

Symbole	Nom	Devis	Ajouter	Nom	Supprimer
RY	ROYAL BANK OF CANADA	CAD	+		
RY	ROYAL BANK OF CANADA	USD	+		
RY.PR.A	ROYAL BANK OF CANADA	CAD	+		
RY.PR.C	ROYAL BANK OF CANADA 1ST PR SERIES 'AC'	CAD	+		
RY.PR.E	ROYAL BANK OF CANADA 1ST	CAD	+		

Cliquez sur « Terminer » après avoir saisi tous les symboles que vous souhaitez afficher dans votre nouvelle liste de cotes.

Créer La Liste Des Cotes

Nom de la liste des cotes

Holdings

Ajouter des symboles à la liste des cotes

Entrer un symbole/nom de société

Symbole	Nom	Supprimer
RY	ROYAL BANK OF CANADA	X
VAB	VANGUARD CANADIAN AGGREGATE BOND INDEX ETF	X
AAPL	APPLE INC.	X
T	TELUS CORP	X

Et voilà ! Vous avez créé votre liste de cotes, que vous pouvez consulter à tout moment.

Pour afficher les distributions de dividendes des titres affichés dans votre liste de cotes, cliquez sur « Dividendes ».

Liste Des Cotes

Sélectionner une liste des cotes

Holdings

Aperçu **Dividendes**

Ajouter des symboles à la liste des cotes

Entrer un symbole/nom de société

Symbole/Nom	Par action	Date de versement	Périodicité	Rendement	Dividende annuel	Supprimer
AGVYY AVANGARDCO INVESTMENTS PUBLIC LTD GDR EACH 10 REPR 1 SH ORD	-	-	-	-	-	×
AAPL APPLE INC	0.7700	02/13/2020	Quarterly	1.09	3.0000	×
T TELUS CORP	0.5825	04/01/2020	Quarterly	4.39	1.1263	×
RY ROYAL BANK OF CANADA	1.0800	05/22/2020	Quarterly	4.73	4.0700	×

Gérer vos listes de cotes

Pour ajouter des symboles à une liste de cotes existante, sélectionnez la liste (1). Ensuite, saisissez le nom ou le symbole dans la partie supérieure de l'écran (2) et cliquez sur « + » (3) pour ajouter le titre à votre liste. Votre liste de cotes sera automatiquement mise à jour.

Liste Des Cotes

Sélectionner une liste de **1**

Holdings

Aperçu **Dividendes**

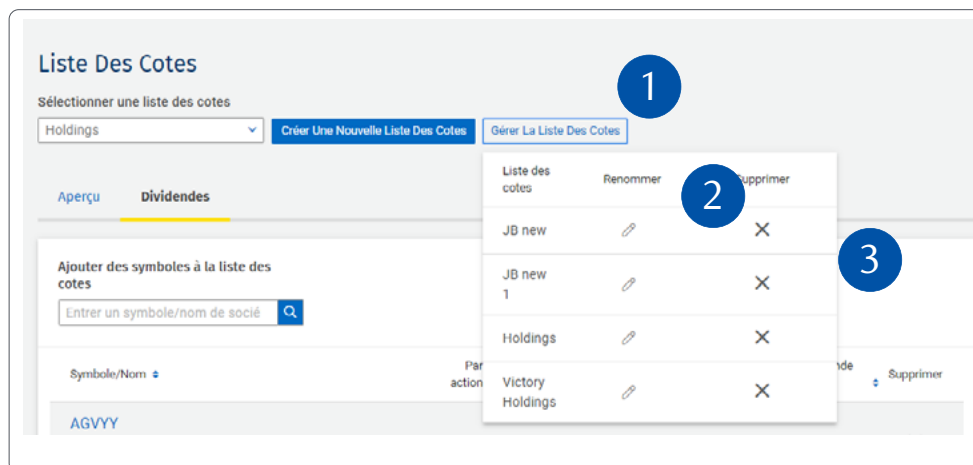
Ajouter des symboles à la liste des cotes

F **2**

Symbole	Nom	Devise	Ajouter	Devise	Demier	Variation	% Variation	Volume	Supprimer
F	FIORE EXPLORATION	CAD	3 +	USD	0.4	-0.05	-11.1111%	5.79K	×
F	FORD MOTOR COMPANY	USD	+						×
FC	FIRM CAPITAL MORTGAGE INVESTMENT CORP	CAD	+	USD	266.6467	-10.2833	-3.7133%	23.39M	×
FF	FIRST MINING GOLD CORP	CAD	+	CAD	22	-0.54	-2.3957%	1.48M	×
FM	FIRST QUANTUM MINERALS LTD	CAD	+	CAD	84.07	-2.74	-3.1563%	4.42M	×

Si vous souhaitez modifier le nom de la liste de cotes, sélectionnez « Gérer la liste de cotes » (1) et cliquez sur l'icône en forme de crayon (2). Saisissez le nouveau nom de la liste et cliquez sur « Appliquer » pour enregistrer vos modifications.

Pour supprimer une liste de cotes, cliquez sur « X » (3), puis sur « Supprimer ». Si vous désirez supprimer un symbole d'une liste de cotes, cliquez sur « X » à côté du symbole.

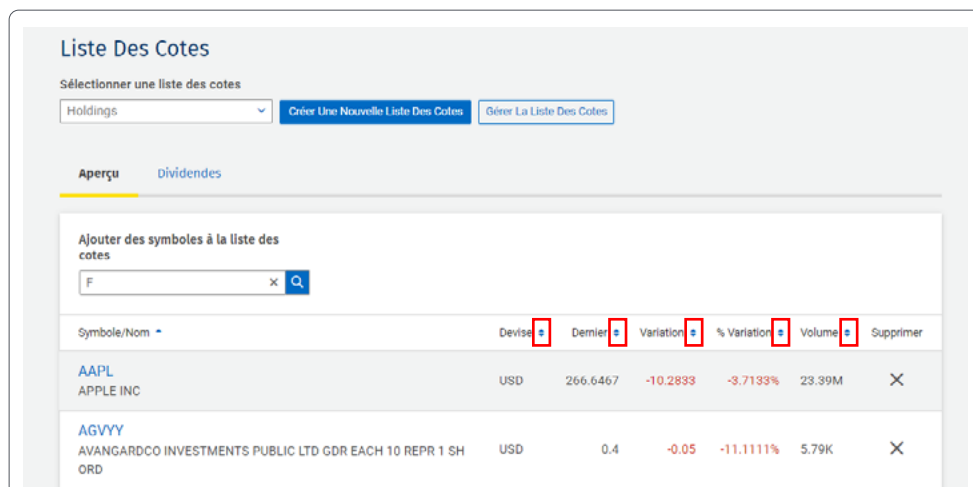


Trier une liste de cotes

Par défaut, les listes de cotes sont triées dans l'ordre chronologique de l'ajout de chaque symbole. Vous pouvez toutefois trier votre liste selon la valeur de votre choix.

Voici comment procéder :

Chaque colonne présente deux icônes en forme de triangle bleu. Cliquez sur le triangle pointant vers le haut pour trier la liste dans l'ordre croissant des valeurs figurant dans la colonne. Cliquez sur le triangle pointant vers le bas pour trier la liste dans l'ordre décroissant des valeurs figurant dans la colonne.



Des questions ? Nous sommes là pour vous – communiquez avec notre centre-ressource au 1 888 820-8006 ou avec l'équipe de votre conseiller en placement.



Gestion
de patrimoine